

Публичный доклад  
Муниципального общеобразовательного  
учреждения средней общеобразовательной  
школы № 61  
г.Иваново

Адрес: 153048 Микрорайон 30 дом 17  
Телефон: руководитель, канцелярия 56-19-77,  
заместители директора 56-01-29

директор: Лещева Людмила Ивановна

МОУ СОШ № 61 является профильной школой, ориентированной на обучение, воспитание и развитие всех и каждого учащегося с учетом их индивидуальных способностей, образовательных потребностей и возможностей.

Создана система непрерывного правового образования. Учащиеся школы имеют возможность продолжать обучение после школы в юридическом колледже и юридическом институте, которые находятся в одном здании со школой.

Целью школы является формирование здоровой, социально – адаптированной личности, обладающей прочными базовыми знаниями, общей культурой и правовыми знаниями.

Принципами образовательной политики школы  
являются:

- ❖ Демократизация, правовая направленность в обучении, гуманизация, дифференциация, оптимизация процесса

реального развития детей через интеграцию общего и дополнительного образования;

- ❖ Информатизация – внедрение информационно-коммуникационных технологий в учебный процесс, управление школой. Формирование информационной культуры у учащихся, учителей и родителей учащихся;
- ❖ Формирование здорового образа жизни, создание комфортных условий обучения.

Школа № 61 имеет пакет нормативных документов: Устав, лицензию, 65 локальных актов (правила, должностные инструкции, положения), достаточные для осуществления учебно-воспитательного процесса.

Имеется программа развития до 2010 года программа по профессиональному самоопределению «Шаг в будущее».

Количество учащихся в школе – 802

Количество классов – 31

Учащиеся 1 ступени занимаются по развивающим программам: система Л.В. Занкова, «Начальная школа 21 век» (Н.Ф. Виноградова).

## Список классов

№	Класс	Специализация	Ступень	Смена	Численность	Мальчики	Девочки
1	1а	Общеобразовательный	Начальная школа	1	27	14	13
2	1б	Общеобразовательный	Начальная школа	1	30	20	10
3	1в	Общеобразовательный	Начальная школа	1	28	16	12
<b>Итого по 1 параллели</b>					85	50	35
4	2а	Общеобразовательный	Начальная школа	1	29	15	14
5	2б	Общеобразовательный	Начальная школа	1	27	17	10
<b>Итого по 2 параллели</b>					56	32	24
6	3а	Общеобразовательный	Начальная школа	2	24	13	11
7	3б	Общеобразовательный	Начальная школа	2	25	16	9
8	3в	Общеобразовательный	Начальная школа	2	22	12	10
<b>Итого по 3 параллели</b>					71	41	30
9	4а	Общеобразовательный	Начальная школа	1	22	11	11
10	4б	Общеобразовательный	Начальная школа	2	26	16	10
11	4в	Общеобразовательный	Начальная школа	2	21	6	15
<b>Итого по 4 параллели</b>					69	33	36
12	5а	Общеобразовательный	Среднее звено	1	27	14	13

13	5б	Общеобразовательный	Среднее звено	1	25	13	12
14	5в	Общеобразовательный	Среднее звено	1	25	15	10
<b>Итого по 5 параллели</b>					77	42	35
15	6а	Общеобразовательный	Среднее звено	1	24	15	9
16	6б	Общеобразовательный	Среднее звено	1	26	5	21
17	6в	Общеобразовательный	Среднее звено	1	27	17	10
<b>Итого по 6 параллели</b>					77	37	40
18	7а	Общеобразовательный	Среднее звено	1	24	14	10
19	7б	Общеобразовательный	Среднее звено	1	21	6	15
20	7в	Общеобразовательный	Среднее звено	1	24	13	11
<b>Итого по 7 параллели</b>					69	33	36
21	8а	Общеобразовательный	Среднее звено	1	25	8	17
22	8б	Общеобразовательный	Среднее звено	1	24	14	10
23	8в	Общеобразовательный	Среднее звено	1	26	12	14
24	8г	Общеобразовательный	Среднее звено	1	25	16	9
<b>Итого по 8 параллели</b>					100	50	50
25	9а	Общеобразовательный	Среднее звено	1	26	10	16
26	9б	Общеобразовательный	Среднее звено	1	23	17	6
27	9в	Общеобразовательный	Среднее звено	1	24	13	11
<b>Итого по 9 параллели</b>					73	40	33
28	10а	юридический	Старшее звено	1	22	7	15
29	10б	физико химический	Старшее звено	1	29	18	11
<b>Итого по 10 параллели</b>					51	25	26
30	11а	юридический	Старшее звено	1	24	10	14
31	11б	юридический	Старшее звено	1	22	7	15
32	11в	физико химический	Старшее звено	1	25	7	18
<b>Итого по 11 параллели</b>					71	24	47
<b>Итого по школе</b>					799	407	392

**Педагогический коллектив – 48 человек.**

**Мониторинг квалификационных характеристик педагогического коллектива**

	2005-2006	2006-2007	2007-2008
Высшая категория	11/20%	14/27%	16/33%
1 категория	19/38%	21/41%	22/46%
2 категория	18/36%	15/29%	8/17%
разряд	2/4%	1/2%	2/4%
<b>Всего преподавателей</b>	<b>50</b>	<b>51</b>	<b>48</b>

За последние 3 года наблюдается положительная динамика роста профессионального мастерства педагогов.

## **Особенности образовательной программы школы № 61**

- ❖ Непрерывная система правового образования и воспитания учащихся;
- ❖ Наличие системы подготовки детей к школе;
- ❖ Развивающие системы образования;
- ❖ Информационно-коммуникационные технологии;
- ❖ Предпрофильное и профильное обучение.

Школа занимается по новому Базисному учебному плану в 1,2,5,9,10,11 классах. Структура плана представляет интересы учащихся и родителей, выявленные в результате диагностики и гарантирует социальную защищенность учащихся.

Приоритетными направлениями при составлении плана являются следующие:

1. **Гражданско-правовое обучение и воспитание учащихся.**

2. Укрепление здоровья учащихся через уроки физкультуры и систему оздоровления.
3. Обеспечение компьютерной грамотности учащихся 2-11 классов.
4. Предпрофильное образование на второй ступени обучения.
5. Профильное образование на третьей ступени обучения.
6. Недопустимость перегрузки учащихся всех ступеней.

**Учебный план на  
учебный год  
Муниципальное общеобразовательное  
учреждение средняя  
общеобразовательная школа № 61**

Обр. область	Предмет	Сокр\Кл	Сум.	1 а,б,в	2 а,б	3 а,б,в	4 а,б,в	5 а,б,в	6 а,б,в	7 а,б,в	8 а,б,в,г	9 а,б,в	10а	10б	11а	11б	11в
Специализация				Общ	Общ	Общ	Общ	Общ	Общ	Общ	Общ	Общ	юрид	физхи	юрид	юрид	физхи
Количество классов				3	2	3	3	3	3	3	4	3	1	1	1	1	1
Федеральный компонент				20	24	24	24	29	30	31	32	33	32	33	32	32	33
Школьный компонент				0	0	0	0	0	0	0	0	0	0	0	0	0	0
Региональный компонент				0	0	0	0	1	1	1	1	1	1	1	1	1	1
К финансированию				0	0	0	0	0	0	0	0	0	0	0	0	0	0
Максимальная аудиторная нагрузка				0	0	0	0	0	0	0	0	0	0	0	0	0	0
Макс. объем домашних заданий в день				0	0	0	0	0	0	0	0	0	0	0	0	0	0
Федеральный			<b>911</b>	20	24	24	24	29	30	31	32	33	32	33	32	32	33
Филология	Русский язык	Рус.яз	<b>134</b>	5	5	5	5	7	6	4	3	3	1	2	1	1	2
	Литература	Литер	<b>61</b>	0	0	0	0	2	3	3	2	3	4	4	4	4	4
	Чтение	Чтен	<b>44</b>	4	4	4	4	0	0	0	0	0	0	0	0	0	0
Математика	Математика	Матем	<b>82</b>	4	5	5	5	5	5	0	0	0	0	0	0	0	0
	Алгебра	Алг	<b>52</b>	0	0	0	0	0	0	4	4	4	4	0	4	4	0
	Геометрия	Геом	<b>23</b>	0	0	0	0	0	0	2	2	2	1	0	1	1	0
	Информатика	Инфор	<b>21</b>	0	1	0	0	1	0	0	0	2	2	2	2	2	2
	мат1физ2	мат1ф2	<b>8</b>	0	0	0	0	0	0	0	0	0	0	4	0	0	4
	мат2физ1	мат2ф1	<b>8</b>	0	0	0	0	0	0	0	0	0	0	4	0	0	4
	мат1хим2	мат1х2	<b>4</b>	0	0	0	0	0	0	0	0	0	0	2	0	0	2
	мат2хим1	мат2х1	<b>4</b>	0	0	0	0	0	0	0	0	0	0	2	0	0	2
Естествознание	Граждановедение	Гражд	<b>6</b>	0	0	0	0	0	1	1	0	0	0	0	0	0	0
	Природоведение	Природ	<b>6</b>	0	0	0	0	2	0	0	0	0	0	0	0	0	0
Обществознание	Обществознание	Общ	<b>20</b>	0	0	0	0	1	0	0	1	1	2	2	2	2	2
	краеведение	краев	<b>3</b>	0	0	0	0	0	0	0	0	1	0	0	0	0	0
	обществознание1	общ1	<b>0</b>	0	0	0	0	0	0	0	0	0	0	0	0	0	0
	право	право	<b>3</b>	0	0	0	0	0	0	0	0	0	1	0	1	1	0
	право2эконом1	пр2эко	<b>0</b>	0	0	0	0	0	0	0	0	0	0	0	0	0	0
	экономика	эконом	<b>3</b>	0	0	0	0	0	0	0	0	0	1	0	1	1	0

	прав1экон2	пр1эк2	<b>3</b>	0	0	0	0	0	0	0	0	0	0	1	0	1	1	0
	окружающий мир	окр. м	<b>22</b>	2	2	2	2	0	0	0	0	0	0	0	0	0	0	0
	общ1право2	об1пр2	<b>3</b>	0	0	0	0	0	0	0	0	0	0	1	0	1	1	0
	общ2экон1	об2эк1	<b>3</b>	0	0	0	0	0	0	0	0	0	0	1	0	1	1	0
Физическая культура	Физическая культура	Физ-ра	<b>64</b>	2	2	2	2	2	2	2	2	2	2	2	2	2	2	2
Искусство	Изобразительное искусство	ИЗО	<b>20</b>	1	1	1	1	1	1	1	1	0	0	0	0	0	0	0
	МХК	МХК	<b>0</b>	0	0	0	0	0	0	0	0	0	0	0	0	0	0	0
	искусство	искусс	<b>3</b>	0	0	0	0	0	0	0	0	0	1	0	0	0	0	0
Технология	Технология	Техн	<b>43</b>	1	1	2	2	2	2	2	2	2	2	0	0	0	0	0
	Материальные технологии	Мат.т.	<b>0</b>	0	0	0	0	0	0	0	0	0	0	0	0	0	0	0
	черчение	черчен	<b>8</b>	0	0	0	0	0	0	0	0	2	0	0	0	0	0	0
История	История	Ист	<b>42</b>	0	0	0	0	2	2	2	2	2	2	2	2	2	2	2
Иностранный язык	Иностранный язык	Ин.яз	<b>64</b>	0	2	2	2	3	3	3	3	3	3	0	0	0	0	0
	иностранный язык	Ин.яз	<b>15</b>	0	0	0	0	0	0	0	0	0	0	3	3	3	3	3
География	География	Геогр	<b>31</b>	0	0	0	0	0	2	2	2	2	2	1	1	1	1	1
Биология	Биология	Биол	<b>31</b>	0	0	0	0	0	2	2	2	2	2	1	1	1	1	1
Химия	Химия	Хим	<b>22</b>	0	0	0	0	0	0	0	2	2	2	2	1	2	2	1
Физика	Физика	Физ	<b>31</b>	0	0	0	0	0	0	2	2	3	2	2	1	2	2	1
Информатика	Информатика и ИКТ	ИКТ	<b>0</b>	0	0	0	0	0	0	0	0	0	0	0	0	0	0	0
Музыка	Музыка	Муз	<b>24</b>	1	1	1	1	1	1	1	1	1	0	0	0	0	0	0
Школьный			<b>0</b>	0	0	0	0	0	0	0	0	0	0	0	0	0	0	0
Региональный			<b>21</b>	0	0	0	0	1	1	1	1	1	1	1	1	1	1	1
ОБЖ	ОБЖ	ОБЖ	<b>21</b>	0	0	0	0	1	1	1	1	1	1	1	1	1	1	1
<b>Общий объем учебного плана</b>			<b>932</b>	<b>20</b>	<b>24</b>	<b>24</b>	<b>24</b>	<b>30</b>	<b>31</b>	<b>32</b>	<b>33</b>	<b>34</b>	<b>33</b>	<b>34</b>	<b>33</b>	<b>33</b>	<b>33</b>	<b>34</b>

## Материально – техническая база

Спортивный зал – 1 (265, 1 кв.м.)  
Столовая – 1 (320 посадочных мест)  
Актовый зал – 1 (330 мест)  
Учебных кабинетов – 37 (1946,8 кв.м.)  
Библиотека – 1 (48,1 кв.м.)  
Компьютерных классов – 2  
Мастерских: слесарная – 1, столярная – 1,  
технологии – 1  
персональных компьютеров – 56

## Мониторинг учебной деятельности

«Администрацией школы ведется мониторинг выполнения учебных программ, результаты которого отслеживаются в аналитических материалах. За последние 3 года программы по всем образовательным областям выполнялись полностью. Уровень усвоения образовательных программ в целом по школе оптимальный, составляет 100%, качество обученности (на «4» и «5») оптимально, наблюдается динамика роста (42%, 44%, 46%)».

Анализ результатов итоговой аттестации контрольных работ, материалы самоанализа работы школы показывают соответствие уровня подготовки обучающихся государственным требованиям. Наблюдается положительная динамика качества знаний.

(из заключения аттестационной комиссии по аттестации МОУ СОШ № 61).



## Качество знаний по предметам в начальной школе

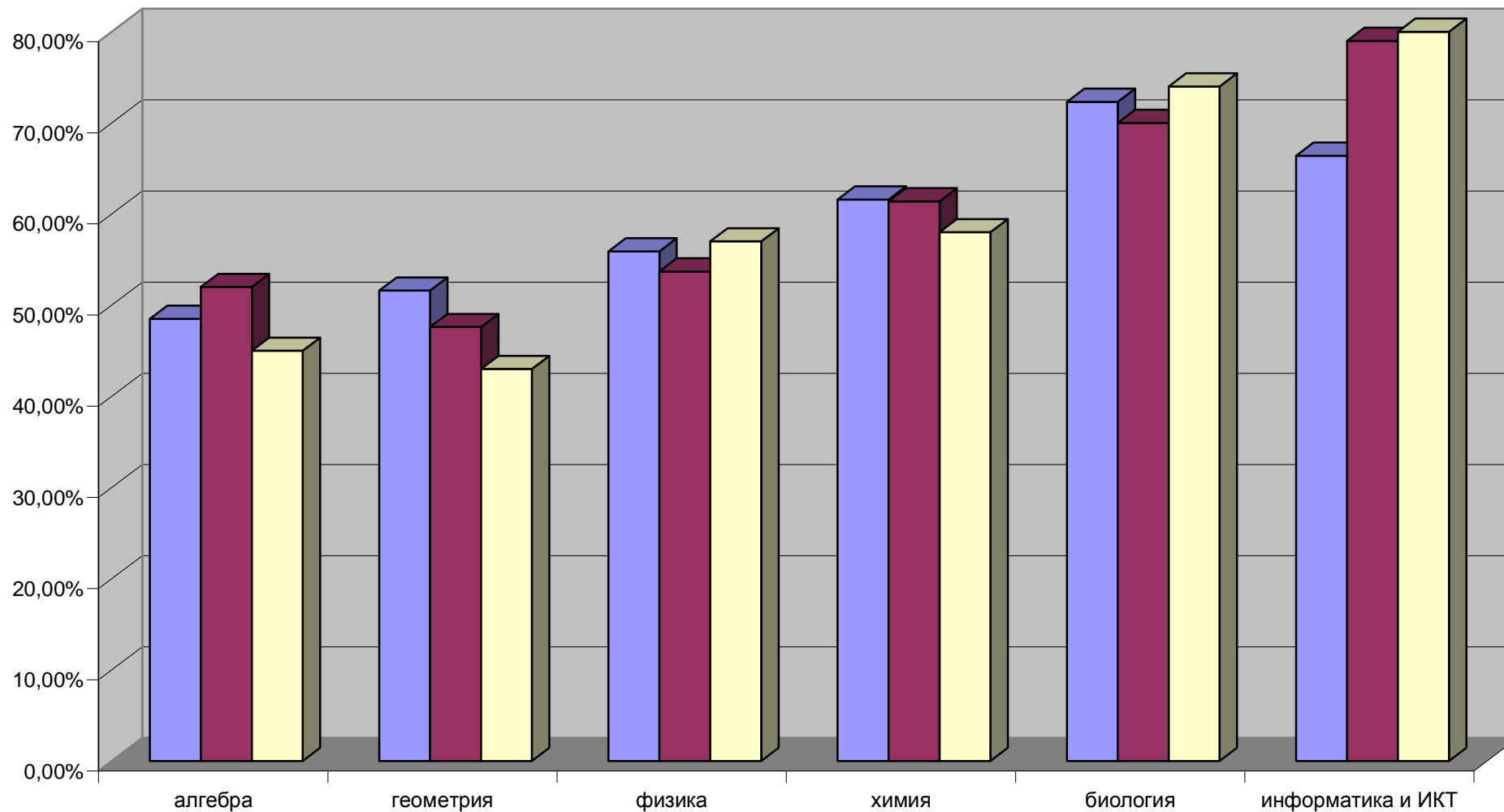
2005/2006 учебный год								
Класс	1 полугодие				2 полугодие			
	Математика	Русский язык	Чтение	Окружающий мир	Математика	Русский язык	Чтение	Окружающий мир
2	84,3%	80,4%	93%	94%	91%	77,7%	94%	97%
3	69,1%	65%	75%	81%	76,1%	72,3%	84,5%	88%
4	65,4%	66,5%	92,3%	96%	68%	61,5%	90%	88%
2006-2007 учебный год								
2	84,7%	77,7%	93%	97%	80%	78,8%	93%	95,8%
3	78%	76,5%	95,6%	97%	82%	79%	95,5%	92,5%
4	79%	76,5%	87,6%	86,4%	80%	68,7%	90%	86,3%
2007/2008 учебный год								
2	69,6%	71,4%	93%	89%				
3	83,1%	73,2%	87,3%	95,7%				
4	72%	72%	91,1%	95,6%				

## Качество обученности за три учебных года

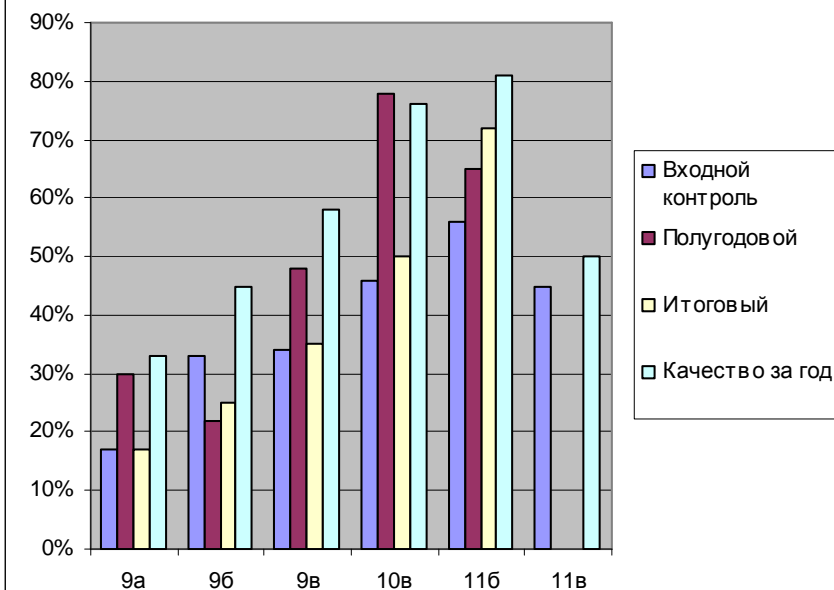
2005-2006 учебный год	2006-2007 учебный год	2007-2008 учебный год
<b>Русский язык</b> 5-11 классы – 51%	<b>Русский язык</b> 5-11 классы – 44%	<b>Русский язык</b> 5-11 классы – 48%
<b>Литература</b> 5-11 классы – 65%	<b>Литература</b> 5-11 классы – 66%	<b>Литература</b> 5-11 классы – 66%
<b>География</b> 6-10 классы – 72%	<b>География</b> 6-10 классы – 74%	<b>География</b> 6-11 классы – 68%
<b>История</b> 5-11 классы – 70%	<b>История</b> 5-11 классы – 69%	<b>История</b> 5-11 классы – 70%
<b>Обществознание</b> 8-11 классы – 79%	<b>Обществознание</b> 8-11 классы – 79%	<b>Обществознание</b> 5,8-11 классы – 80%
<b>Граждановедение</b> 6-7 классы – 71%	<b>Граждановедение</b> 6-7 классы – 70%	<b>Граждановедение</b> 6-7 классы – 71%
<b>Иностранные языки (английский и немецкий)</b> 5-11 классы – 60%	<b>Иностранные языки (английский и немецкий)</b> 5-11 классы – 67%	<b>Иностранные языки (английский и немецкий)</b> 5-11 классы – 65%
<b>Физическая культура</b> 5-11 классы – 68%	<b>Физическая культура</b> 5-11 классы – 67%	<b>Физическая культура</b> 5-11 классы – 68%
<b>Технология</b> 5-11 классы – 74%	<b>Технология</b> 5-8 классы – 80%	<b>Технология</b> 5-8 классы – 81%
<b>Изобразительное искусство</b> 5-7 классы – 82%	<b>Изобразительное искусство</b> 5-7 классы – 85%	<b>Изобразительное искусство</b> 5-7 классы – 90%
<b>Музыка</b> н/школа – 100% 5-8 классы – 80%	<b>Музыка</b> н/школа – 100% 5-8 классы – 82%	<b>Музыка</b> н/школа – 100% 5-8 классы – 83%

### Динамика качества обученности по предметам политехнического цикла

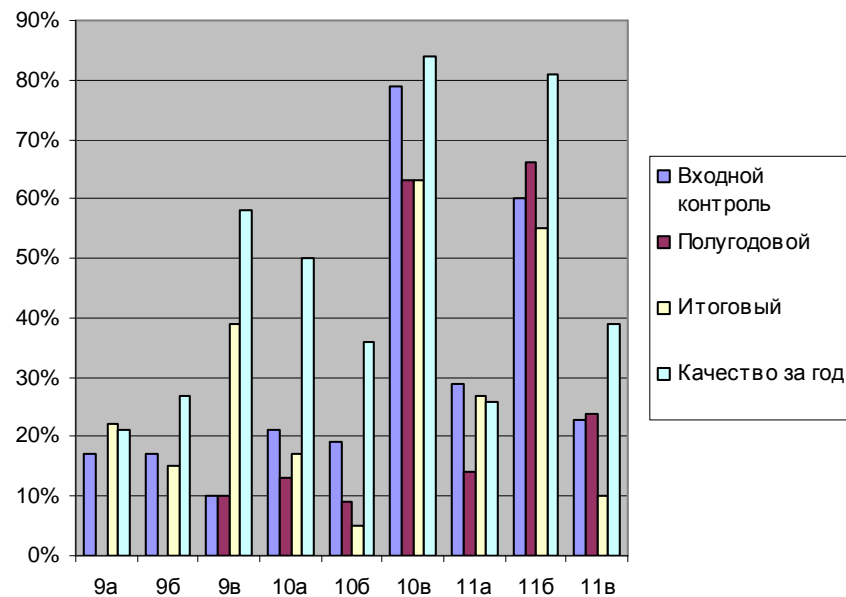
2004-05 2005-06 2006-07



Мониторинг по физике за 2006-07уч.год



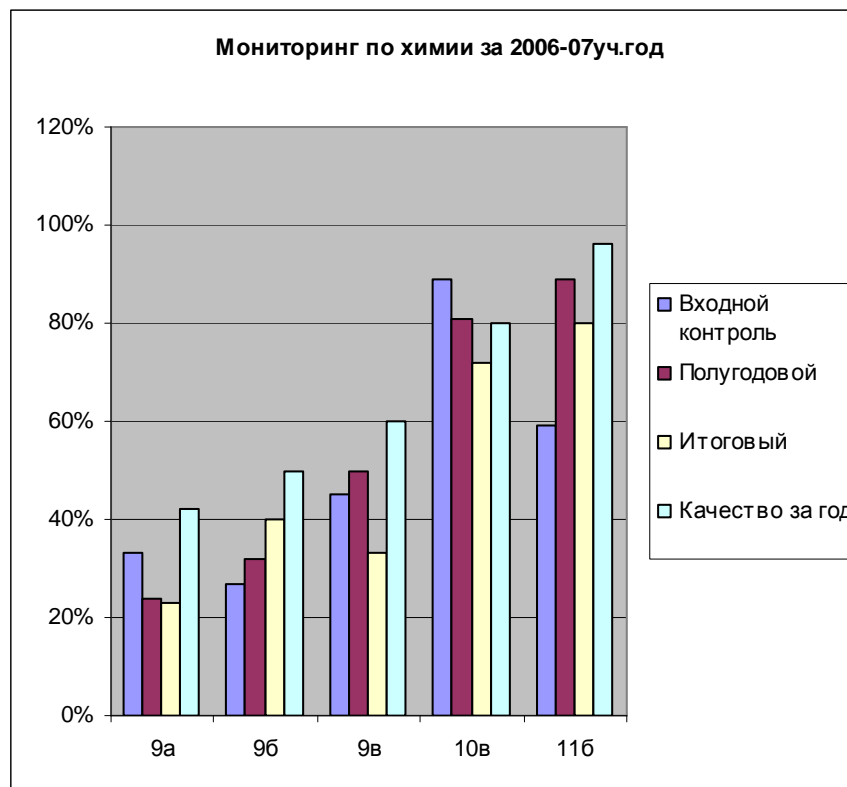
Мониторинг по математике за 2006-07уч. год.

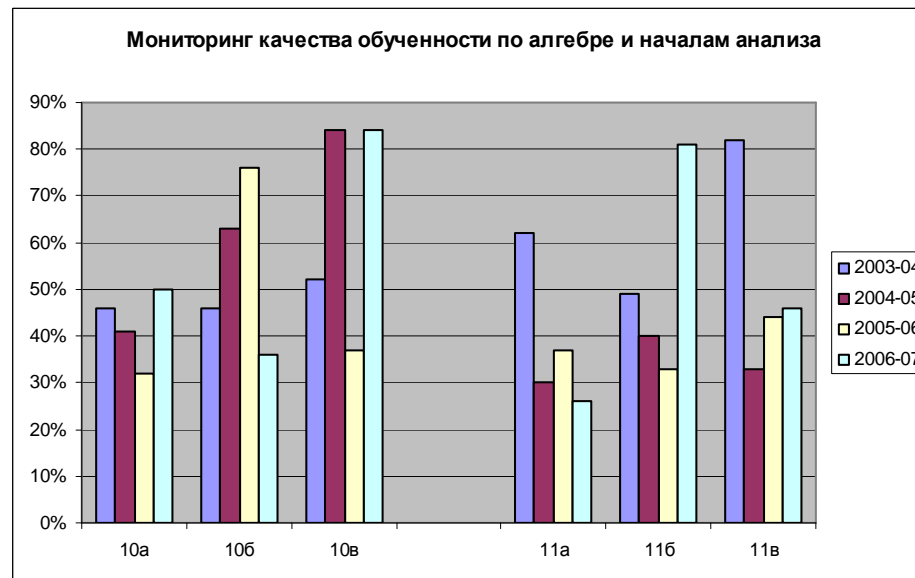
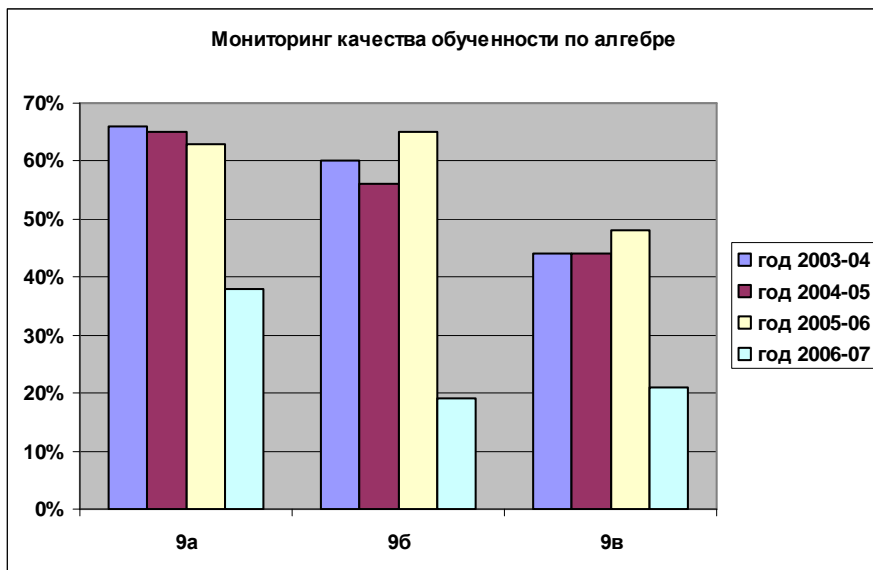


Класс	Входной контроль	Полугодовой	Итоговый	Качество за год
9а	17%	30%	17%	33%
9б	33%	22%	25%	45%
9в	34%	48%	35%	58%
10в	46%	78%	50%	76%
11б	56%	65%	72%	81%
11в	45%			50%

Класс	Входной контроль	Полугодовой	Итоговый	Качество за год
9а	17%	0%	22%	21%
9б	17%	0%	15%	27%
9в	10%	10%	39%	58%
10а	21%	13%	17%	50%
10б	19%	9%	5%	36%
10в	79%	63%	63%	84%
11а	29%	14%	27%	26%
11б	60%	66%	55%	81%
11в	23%	24%	10%	39%

Класс	Входной контроль	Полугодовой	Итоговый	Качество за год
9а	33%	24%	23%	42%
9б	27%	32%	40%	50%
9в	45%	50%	33%	60%
10в	89%	81%	72%	80%
11б	59%	89%	80%	96%





класс	год			
	2003-04	2004-05	2005-06	2006-07
9а	66%	65%	63%	38%
9б	60%	56%	65%	19%
9в	44%	44%	48%	21%
8а		65%	77%	54%
8б		64%	44%	21%
8в		96%	71%	73%
8г		73%	54%	52%
7а			38%	35%
7б			38%	30%
7в			79%	63%
6а				50%
6б				63%
6в				56%

класс	2003-04	2004-05	2005-06	2006-07
10а	46%	41%	32%	50%
10б	46%	63%	76%	36%
10в	52%	84%	37%	84%
11а	62%	30%	37%	26%
11б	49%	40%	33%	81%
11в	82%	33%	44%	46%

## Мониторинг качества обученности по профильным предметам Алгебра и начала анализа

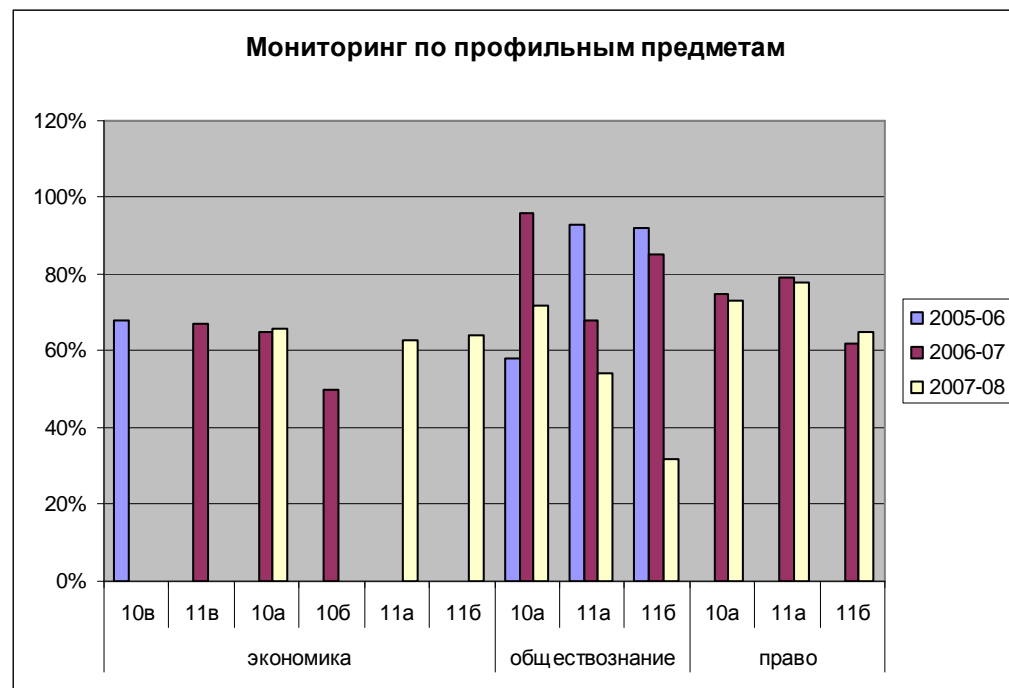
Класс	2005-06			2006-07			2007-08			2005-06	2006-07	2007-08
	Входной контроль	1 полугодие	год	Входной	1 полугодие	год	Входной	1 полугодие	год			
10а	30%-35%	35%-27%	36%-24%	21%-33%	13%-13%	17%-22%	23%-18%	19%-19%		ГусеваЛА 10бв	КуксоваОА 10абв	ЕгороваТС 10аб
10б	22%-0%	71%-0%	57%-4%	19%-24%	9%-5%	5%-15%	54%-7%	39%-11%		ЧижоваСА 10а	ЧижоваСА 11а	КуксоваОА 11абв
10в	37%-11%	43%-5%	39%-4%	79%-5%	63%-4%	63%-0%				11абв	ГусеваЛА 11бв	
11а	15%-46%	17%-38%	34%-33%	29%-29%	14%-24%	27%-30%	20%-30%	17%-31%				
11б	26%-43%	31%-46%	27%-23%	60%-4%	66%-8%	55%-0%	13%-27%	5%-19%			10в физико-химич	10б физико-хим
11в	18%-41	22%-30%	29%-29%	23%-14%	24%-28%	10%-0%	64%-0%	63%-5%			11б физико-химич	11в физико-хим
ХИМИЯ											11всоц-экон	
10а	29%-13%	32%-0%	36%-0%			19%-0%						
10б	52%-9%	75%-0%	46%-0%			50%-0%	48%-0%	54%-0%		ТитоваМА 10абв		
10в	42%-15%	34%-8%	28%-0%	89%-0%	81%-0%	72%-0%				11абв		
11а	33%-8%		88%-0%	55%-0%			36%-0%					
11б	20%-24%	0%-100%	62%-0%	63%-0%	89%-0%	80%-0%	18%-0%					
11в	20%-20%		33%-0%	42%-0%		30%-0%	91%-0%	77%-0%				
физика												
10а	12%-32%											
10б	39%-22%	50%13%	64%-8%				43%-18%	68%-0%		СмирноваТВ 10абв	СмирноваТВ 10аб	СмирноваТВ 10а11аб
10в	12%-26%			46%-0%	78%-0%	50%-15%				11а	11абв	
11а	48%-11%									ПогореловаТВ 11бв	ПогореловаТВ	ПогореловаТВ 10б11в
11б	41%-14%		41%-8%	56%-12%	65%-8%	72%-4%					10в	
11в	41%-0%		64%-0%				43%-19%	75%-0%				

## Мониторинг качества обученности по русскому языку

класс	2005-06				2006-07				2007-08			
	входной контроль	1 полугодие	2 полугодие	год	входной	1 полугодие	2 полугодие	год	входной	1 полугодие	2 полугодие	год
5	39%	38%	56%	63%	42%	69%	48%	58%	54%	68%		
6	39%	45%	39%	50%	48%	41%	57%	58%	25%	38%		
7	48%	19%	23%	42%	35%	44%	30%	51%	43%	47%		
8	19%	42%	43%	43%	27%	30%	31%	63%	41%	44%		
9	21%	38%	38%	49%	51%	21%	48%	58%	52%	29%		
10	20%	14%	50%	58%	18%	38%	37%	48%	14%	30%		
11	40%	69%	47%	49%	25%	32%	18%	42%	35%	20%		

## Мониторинг качества обученности по профильным предметам

предмет	класс	2005-06	2006-07	2007-08
<b>экономика</b>	10в	68%		
	11в		67%	
	10а		65%	66%
	10б		50%	
	11а			63%
<b>обществознание</b>	11б			64%
	10а	58%	96%	72%
	11а	93%	68%	54%
<b>право</b>	11б	92%	85%	32%
	10а		75%	73%
	11а		79%	78%
	11б		62%	65%

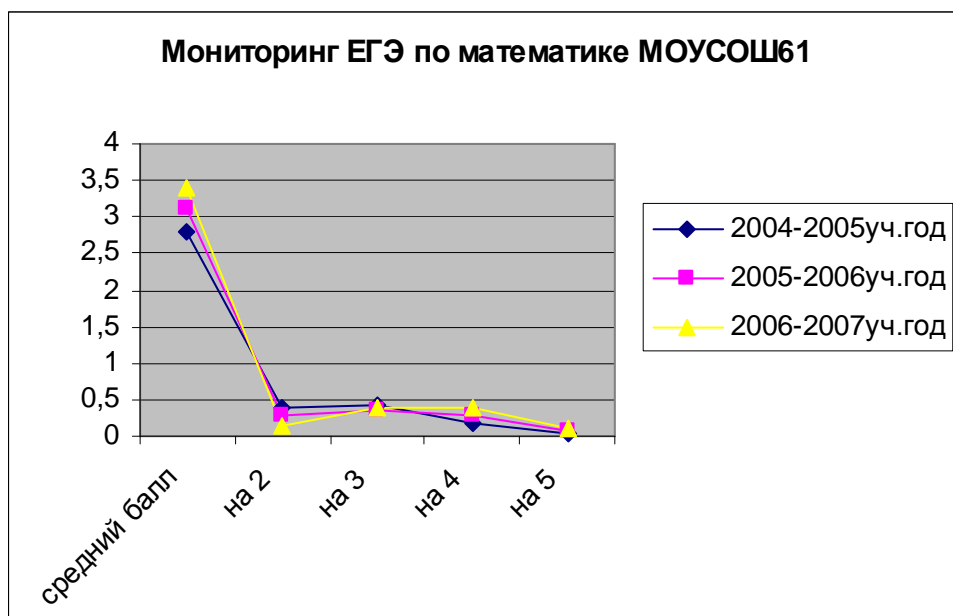


## Мониторинг успеваемости учащихся 2-11 классов за три года

		2005-06		2006-07		2007-08 1 полугодие	
класс	не успевают	успевают на 4и5	не успевают	успевают на 4и5	не успевают	успевают на 4и5	
2а		64%		75%		66%	
2б		76%		71%	4%	44%	
2в		71%	4,30%	78%			
итого		71%	1,40%	75%			
3а		67%		67%		71%	
3б		69%		68%		52%	
3в		54%		76%		77%	
итого		64%		70%		66%	
4а		58%		67%		59%	
4б		48%	3%	64%		52%	
4в		56%		68%		62%	
итого		54%	1%	66%		57%	
5а		25%		42%		22%	
5б		38%		37%	4%	48%	
5в		58%		41%		42%	
итого		40%		40%	1,30%	37%	
6а		50%		30%		17%	
6б		36%		30%		35%	
6в		58%	4%	62%		37%	
6г		46%					
итого		48%	1,40%	41%		30%	
7а		56%	4%	40%		20%	
7б		31%		12%		14%	
7в	4%	24%		58%		46%	
7г				25%			
итого	1,20%	37%		38%		30,40%	
8а		12%		40%	4%	32%	
8б	4,30%	43%		53%	4,10%	8,30%	
8в		38%		17%		58%	
8г					12%	28%	
итого	1,30%	19%		24%	5%	32%	
9а		20%		8,30%		35%	
9б		27%		14%	4,30%	4,30%	
9в	3,20%	52%		46%		13%	
итого	1,10%	33%		23%	1,30%	18%	
<b>2-4 кл</b>		<b>62%</b>	<b>0,90%</b>	<b>70%</b>	<b>0,50%</b>	<b>60%</b>	
<b>5-9кл</b>	<b>0,70%</b>	<b>36%</b>	<b>0,20%</b>	<b>36%</b>	<b>1,80%</b>	<b>30%</b>	
10а		29%		33%		18%	
10б		48%		4,50%		41%	
10в		30%		60%			
итого		35%		34%		31%	
11а		37%		22%		21%	
11б		33%		62%		4,50%	
11в		44%		38%		64%	
итого		38%		41%		31%	
<b>10-11к</b>		<b>36,40%</b>		<b>37,30%</b>		<b>31,10%</b>	
<b>2-11кл</b>	<b>0,40%</b>	<b>44%</b>		<b>46%</b>		<b>38,20%</b>	



Анализ результатов итоговой аттестации за 3 года выпускников 9-11 классов показал уровень освоения образовательного стандарта 100%. Количество медалистов 11 человек в 2007 году.



	средний балл	на 2	на 3	на 4	на 5
2004-2005уч.год	2,8	40%	41%	17%	2%
2005-2006уч.год	3,12	26,80%	36%	27%	7%
2006-2007уч.год	3,41	15%	38%	38%	9%

Учащиеся школы ежегодно принимают участие в городских и областных олимпиадах. Призовые места: по экологии, химии, избирательному праву, немецкому языку («Дни российско-немецкой дружбы в г. Иваново»), в городском математическом турнире, Ломоносовском турнире, в интеллектуальной игре «Листая памяти страницы».

## Занятость учащихся во второй половине дня.

В школе работает 18 кружков.

### Начальная школа:

- ❖ Ансамбль «Веселые ложки»
- ❖ Фольклорный ансамбль «Вереница»
- ❖ Кружок художественного чтения
- ❖ Кружок психологической поддержки «Познай себя»
- ❖ Группы творческого развития «Этикет», «Младшим школьникам о праве», «Основы безопасности дорожного движения»

### Средняя школа:

- ❖ Фольклорный ансамбль «Вереница»
- ❖ Кружок краеведения
- ❖ Исторический кружок
- ❖ Библиотечный кружок
- ❖ Оформительский кружок «Дизайн»
- ❖ Экологический кружок
- ❖ Кружок «Умелые руки»
- ❖ Кружок «Выпиливания»
- ❖ Секция бокса
- ❖ Кружок «Правила дорожного движения»
- ❖ Секция «футбол»

### Старшая школа:

- ❖ Секция баскетбола
- ❖ Секция волейбола
- ❖ Секция легкой атлетики
- ❖ Секция футбол
- ❖ Секция бокса

**Распределение нагрузки групп второй половины дня  
Муниципальное общеобразовательное учреждение средняя  
общеобразовательная школа № 61**

№	Группа	Нагрузка	Преподаватель	Период
1	Вещества и химические реакции, общие свойства растворов	2	Иванова Т.И.	Учебный год
2	ГПД вторые классы	6	Гусарова Н.И.	Учебный год
3	Деловой русский язык	1	Лисова С.В.	Учебный год
4	Дополнительные главы к учебнику алгебры	2	Гусева Л.А.	Учебный год
5	Избранные вопросы математики	2	Никитина М.А.	Учебный год
6	Избранные вопросы математики	3	Орлова Т.Г.	Учебный год
7	Информатика	3	Грибова Н.В.	Учебный год
8	Информатика	3	Грибова Н.В.	Учебный год
9	Информатика	3	Грибова Н.В.	Учебный год
10	Информатика	3	Деева Н.В.	Учебный год
11	Иинформатика	4	Деева Н.В.	Учебный год
12	История религиозной культуры	1	Быченкова И.А.	Учебный год
13	Компьютерная графика	1	Грибова Н.В.	Учебный год
14	Математика и конструирование	1	Алимова М.М.	Учебный год
15	Математика и конструирование	1	Быченкова И.А.	Учебный год
16	Основы прав потребителя имои права	1	Кудрявцева Л.В.	Учебный год
17	Первые классы	3	Пухова О.А.	Учебный год
18	Первые классы	1.5	Сидорова Т.П.	Учебный год
19	Первые классы	1.5	Рычихина О.А.	Учебный год
20	Подготовка к ЕГЭ	2	Погорелова Т.В.	Учебный год
21	Подготовка к ЕГЭ по русскому языку	2	Мошкова М.В.	Учебный год
22	Подготовка к ЕГЭ по химии	2	Иванова Т.И.	Учебный год
23	Право	1	Кузнецова Л.Г.	Учебный год
24	Право	1	Чупрунова А.А.	Учебный год
25	Право	1	Журавлева И.Н.	Учебный год
26	Предориентационная поддержка	2	Лобанова Т.Ю.	Учебный год
27	Разбор проблемных вопросов и задач	2	Иванова Т.И.	Учебный год
28	Развитие орфографической зоркости	3	Аксенова Г.А.	Учебный год
29	Решение задач по математике	1	Егорова Т.С.	Учебный год
30	Решение задач по физике	2	Погорелова Т.В.	Учебный год
31	Решение неравенств, статистика и теория вероятности	1	Чижова С.А.	Учебный год
32	Ррешение проблемных вопросов при изучении биологии	2	Щавелева Т.А.	Учебный год
33	Тренинг по математике, подготовка к ЕГЭ	2	Куксова О.А.	Учебный год
34	Физика в твоей профессии	1	Смирнова Т.В.	Учебный год
35	Этикет	1	Алимова М.М.	Учебный год
36	Этикет	1	Беляева А.В.	Учебный год
37	Этикет	1	Макарова Н.А.	Учебный год
38	Этикет	1	Калинина И.В.	Учебный год

## Медико-социальные условия пребывания обучающихся

Школа работает:

1 ступень – 5 дневная рабочая неделя

2-3 ступень – 6 дневная рабочая неделя

Учащиеся 2-3 ступени и частично 1 ступени занимаются в 1 смену.

Максимум учебной нагрузки обучающихся соответствует нормам СанПиНа. Гигиенические требования предъявляемые к расписанию выполняются.

Проблеме сохранения здоровья учащихся уделяется большое внимание: имеется медицинский кабинет, ведется совместная работа с поликлиникой по обследованию учащихся, проводятся Дни здоровья, физкультурные паузы на уроках, работают спортивные секции.

В летний период при школе ежегодно работает лагерь дневного пребывания для учащихся.

В школе организовано горячее питание, обслуживает КШП «Школьник». В начальной школе охват горячим питанием 100%. 2-3 ступень питается за родительские средства.

В школе организовано двухразовое питание (завтрак и обед).

Учащиеся начальной школы пользуются льготным питанием (завтраки) на основании приказа управления образования.

Учащиеся из малообеспеченных семей, дети-сироты также пользуются льготным питанием (обеда).

Кроме того, в столовой работает буфет, в котором большой ассортимент выпечки и кондитерских изделий.

## Дополнительные платные услуги

С 2007 года в школе организованы дополнительные образовательные услуги - подготовка к школе. Эта услуга платная 360 рублей в месяц. С родителями будущих первоклассников заключен договор об оказании платных услуг. Школа будущего первоклассника работает по субботам: 1 группа с 11.00 до 12.30, 2 группа с 11.30 до 13.00. Проводится три занятия: обучение грамоте, математика и чередуются через неделю окружающий мир и физкультура.

## Финансовое обеспечение

Выделение денежных средств из бюджета.

### **Субвенция:**

310 код – 954.200 рублей

Приобретены: компьютеры, телевизоры, DVD, принтеры, мультимедийные проекторы, экраны, книги, наглядные пособия, доски.

340 код – 143.000 рублей

Приобретены: канцтовары, наглядные пособия, диски.

### **Бюджет:**

310 код – 11.500 рублей

Приобретены: стулья, хозяйственный инвентарь

340 код – 12.900 рублей

Приобретены: моющие средства, медикаменты, хозяйственный инвентарь

226 код – 34.200 рублей

Монтаж локальной сети (внутришкольный)

310 код – 5.000 рублей

Приобретены огнетушители

221 код – 9.500 рублей

Межшкольная локальная сеть

310 код – 29.700 рублей

Приобретено медицинское оборудование

340 код – 11.000 рублей

Модернизация компьютерной техники (запчасти)

225 код – 60.000 рублей

Текущий ремонт: общественные работы

Ремонтные работы – 30.000 рублей

Замена сантехники – 30.000 рублей

225 код – 229.400 рублей

Электромонтажные работы, замена электропроводки

225 код – 169.500 рублей

Ремонт мягкой кровли

Бюджет всего на сумму 1.759.900 рублей

**Внебюджет (внебюджетные ресурсы – безвозмездные поступления):**

**Пожертвования – 57.614 рублей**

**Материальные ценности – 15.895 рублей**

**Охрана учреждения – 144.787 рублей**

**Внебюджет всего на сумму 218.296 рублей**

**Отчет о расходовании внебюджетных средств утвержден на общешкольной конференции (протокол № 1 от 20.09.2007 года)**

## Ближайшие перспективы

- Создание условий для творческого роста всех участников образовательного процесса с помощью использования информационных технологий;
- Повышение качества образования;
- Повышение квалификационных категорий учителей;
- Распространение и обобщение опыта учителей через участие в научно-методических и научно-практических семинарах, конференциях, публикациях, в том числе в Интернет - форумах;
- Создание оптимальных условий для взаимодействия семьи и школы через единое информационное пространство образовательного учреждения;  
Эффективность использования сайта
- Создание электронного класса будущего на базе кабинета физики.
- Привлечение общественности для участия в жизни и деятельности школы (учредительский совет).

При прохождении аттестации школы было отмечено: «Управление школой № 61 является оптимальным, эффективным и действенным, система управления адекватна управляемому объекту».